







DIAGRAMAS

| DIAGRAMA | ACOPLE | CARACTERISTICAS |
|---|------------------------------|--|
|  | NIPLE NPT FIJO | Se fabrica en acero inoxidable y acero al carbón, rosca de tubo. Medidas desde 1/8 hasta 6" . |
|  | MACHO CON HEXAGONO NPT FIJO | Se fabrica en acero inoxidable y acero al carbón, rosca de tubo, con hexágono. Medidas desde 1/8 hasta 6" . |
|  | HEMBRA NPT FIJA | Hembra con rosca de tubo. Se fabrica en acero al carbón y acero inoxidable. |
|  | HEMBRA NPT FIJA CON HEXAGONO | Se fabrica acero inoxidable , en acero al carbón y en bronce. Medidas desde 1/8 hasta 6". Con rosca NPT, JIC y BSPP. |
|  | HEMBRA GIRATORIA | Se fabrica con copa en bronce y fitting inoxidable, las dos piezas en acero al carbón y las dos piezas en acero inoxidable. Medidas desde 1/8 hasta 6". Con rosca NPT, JIC y BSPP. |
|  | BRIDA FIJA O BRIDA GIRATORIA | Se ensamblan con bridas slipon en acero al carbón desde 150 lbs hasta 300 lbs y en acero inoxidable. |